



บริการด้วยใจ ทันสมัยด้วยไอที มาตรฐานศุลกากรโลก



พิธีการศุลกากรอิเล็กทรอนิกส์ (TCES)  
Thai Customs Electronics System

จัดทำส่งข้อมูลอิเล็กทรอนิกส์พร้อมลงลายมือชื่อ  
อิเล็กทรอนิกส์ของเจ้าของลายมือชื่อ

ผ่านบุคคลที่เป็นสื่อกลางผู้ให้บริการรับส่ง  
ข้อมูลอิเล็กทรอนิกส์ (vans)

เข้าสู่ระบบคอมพิวเตอร์ของศุลกากรทาง  
อิเล็กทรอนิกส์ตามมาตรฐานที่ศุลกากรกำหนด

เมื่อระบบคอมพิวเตอร์ของศุลกากรผู้รับข้อมูลได้ทำการตอบรับข้อมูลอิเล็กทรอนิกส์  
ในการผ่านพิธีการ ถือเป็นที่ยืนยันเอกสารนั้น ๆ ตามกฎหมายว่าด้วยศุลกากรและกฎหมาย  
อื่นที่เกี่ยวข้องกับการศุลกากรแล้ว



# พิธีการศุลกากรที่เกี่ยวข้อง

- การนำเข้า ( IMPORT)
- การส่งออก ( EXPORT)
- การเรียกเก็บค่าภาษีอากรสำหรับของ  
ที่ได้รับการส่งเสริมการลงทุน



## สิทธิประโยชน์ในการนำเข้า

นำเข้าเพื่อวงจกรและยุบวงจกร

- มาตรา 28 ยกเว้นอากรขาเข้า
- มาตรา 29 ลดหย่อนอากรขาเข้านำเข้าวัตถุดิบและวัสดุจำเป็น
- มาตรา 30 ลดหย่อนอากรขาเข้า
- มาตรา 36 (1) (2) ยกเว้นอากรขาเข้า



หนังสือสำนักงานคณะกรรมการส่งเสริมการลงทุนที่ใช้ในการปฏิบัติพิธีการนำเข้า เพื่อตรวจปล่อยของออกจากอาคารศุลกากร

กรณีที่ 1. หนังสือ *ส่งปล่อย* โดยให้ได้รับ  
*ยกเว้นอากรขาเข้า*

และสำนักงานฯ ให้ใช้หนังสือสำนักงาน  
*ถอนประกันภาษีมูลค่าเพิ่ม*

\* *ไม่ต้องชำระอากรขาเข้า , ภาษีมูลค่าเพิ่ม*



## ตัวอย่าง หนังสือส่งปล่อยกรณียกเว้นอากรขาเข้า และไม่ต้องชำระภาษีมูลค่าเพิ่ม



สำนักงานคณะกรรมการส่งเสริมการลงทุน  
555 ถนนวิภาวดีรังสิต  
เขตจตุจักร กรุงเทพฯ 10900

ที่ ออก 0907/ศ.จ./4102712

วันที่ 6 พฤศจิกายน พ.ศ. 2550

เรื่อง การอนุมัติส่งปล่อยเครื่องจักรที่ได้รับการยกเว้นอากรขาเข้าของ  
บริษัท **ไวมัสเจ็ท** งดเว้นที่ 42

เรียน ผู้อำนวยการส่วนบริการกลาง สำนักงานศุลกากรท่าเรือกรุงเทพ  
อ้างถึง หนังสือสำนักงานที่ ออก 0909/ศ./072 ลงวันที่ 31 มีนาคม 2548  
สิ่งที่ส่งมาด้วย บัญชีรายการและปริมาณเครื่องจักรและอุปกรณ์ที่อนุมัติ

ตามรายงาน Import Machine Approval Report No. DIV4\_4102712

ด้วย บริษัท **ไวมัสเจ็ท**

(เลขประจำตัวผู้เสียภาษี 3031887114)

ผู้ได้รับการส่งเสริมประเภท 6.9 ตามบัตรส่งเสริมเลขที่ 2090(2)/2548 ลงวันที่ 8 ธันวาคม พ.ศ. 2548  
ได้นำเครื่องจักร ตามเอกสารที่ส่งมาด้วยพร้อมนี้เข้ามา และสำนักงาน โดยได้รับมอบอำนาจจากคณะกรรมการ  
ส่งเสริมการลงทุนได้พิจารณาแล้ว อนุมัติให้ยกเว้นอากรขาเข้าสำหรับเครื่องจักรดังกล่าวได้ โดยมีเงื่อนไข  
จะต้องนำเข้าระหว่างวันที่ 19 ตุลาคม พ.ศ. 2548 ถึงวันที่ 8 มิถุนายน พ.ศ. 2551

จึงเรียนมาเพื่อโปรดทราบ และพิจารณาส่งปล่อยเครื่องจักรที่ได้รับอนุมัติดังกล่าว **โดยได้รับยกเว้นอากร  
ขาเข้า และสำนักงานขอใช้หนังสือฉบับนี้เป็นหนังสือถอนประกันภาษีมูลค่าเพิ่ม สำหรับเครื่องจักรด้วย**

ขอแสดงความนับถือ



หนังสือสำนักงานคณะกรรมการส่งเสริมการลงทุนที่ใช้ในการปฏิบัติ พิธีการนำเข้า เพื่อตรวจปล่อยของออกจากอาคารศุลกากร

กรณี 2 หนังสือส่งปล่อย โดยให้ได้รับ

ลดหย่อนอากรขาเข้า และ ใช้หนังสือสำนักงานฯ

ถอนประกันภาษีมูลค่าเพิ่ม

- ชำระอากรขาเข้า ส่วนที่เหลือ , ไม่ต้องชำระ  
ภาษีมูลค่าเพิ่ม



# หนังสือสำนักงานคณะกรรมการส่งเสริมการลงทุนที่เช เนการ ปฏิบัติ พิธีการนำเข้า เพื่อตรวจปล่อยของออกจากรักษาความปลอดภัย

กรณีที่ 3 ใช้บัญชีรายการวัตถุดิบและวัสดุจำเป็นที่ใช้ในการผลิตเพื่อการส่งออกโดยได้รับยกเว้นอากรขาเข้า (รายงวด 6 เดือน)

รายการวัตถุดิบ	หน่วย	ปริมาณสต็อกสูงสุด	ปริมาณสต็อกสูงสุด ท่าเรือกรุงเทพ	ปริมาณสต็อกสูงสุด สำนักงานศุลกากรท่าเรือ แหลมฉบัง	ปริมาณสต็อกสูงสุด สำนักงานศุลกากร ตรวจปล่อยสินค้า ท่าอากาศยาน สุวรรณภูมิ
IC PROTECTOR	PCS.	500,000	250,000	200,000	50,000
JACK PLATE	PCS.	1,200,000	500,000	500,000	200,000





หนังสือสั่งการกระทรวงพาณิชย์ เรื่อง มาตรการส่งเสริมการลงทุนพิเศษ

## ปฏิบัติ

### พิธีการนำเข้า

เพื่อตรวจสอบความพร้อมของเอกสารนำเข้า

- กรณีที่ 4 ผ่อนผันให้ใช้หนังสือธนาคารค้ำประกัน  
แทนการชำระอากรขาเข้า
- วางประกันอากรขาเข้า
- (อากรขาเข้าของสินค้าที่ได้รับสิทธิ)
- ชำระภาษีมูลค่าเพิ่ม



หนังสือสำนักงานคณะกรรมการส่งเสริมการลงทุนที่ใช้ในการปฏิบัติพิธีการนำเข้า  
เพื่อตรวจปล่อยของออกจากอารักขาศุลกากร

กรณี 5 ผ่อนผันให้ใช้หนังสือธนาคารค้ำประกันแทน  
การชำระอากรขาเข้า และภาษีมูลค่าเพิ่ม

- วางประกันค่าอากรขาเข้า
  - วางประกันค่าภาษีมูลค่าเพิ่ม
- = จำนวนเงินค่าภาษีอากรที่ได้รับสิทธิ



# หนังสือผ่อนผันให้ใช้หนังสือธนาคารค้ำประกันแทนการชำระ อากรขาเข้าและภาษีมูลค่าเพิ่ม



สำนักงานคณะกรรมการส่งเสริมการลงทุน  
555 ถนนวิภาวดีรังสิต  
เขตจตุจักร กรุงเทพฯ 10900

ที่ อก 0906/ศ.จ./2000813

วันที่ 17 สิงหาคม พ.ศ. 2554

เรื่อง การขอผ่อนผันใช้ธนาคารค้ำประกัน แทนการชำระอากรขาเข้าและภาษีมูลค่าเพิ่มสำหรับเครื่องจักรของ  
บริษัท **ไมเวจ** (ไทยแลนด์) จำกัด งดทที่ 15

เรียน อธิบดีกรมศุลกากร

สิ่งที่ส่งมาด้วย บัญชีรายการและปริมาณเครื่องจักรและอุปกรณ์ที่ขอผ่อนผันใช้ธนาคารค้ำประกัน

ตามรายงาน Bank Guarantee Machine Approval Report No. DIV2\_2000813

ด้วย บริษัท **ไมเวจ** (ไทยแลนด์) จำกัด (เลขประจำตัวผู้เสียภาษี 3030782243)

ผู้ได้รับการส่งเสริมประเภท 4.8 ตามบัตรส่งเสริมเลขที่ 1336(2)/2552 ตั้งวันที่ 28 เมษายน พ.ศ. 2552 ได้นำเครื่องจักร  
ตามเอกสารที่ส่งมาด้วยพร้อมนี้เข้ามา และบริษัทฯ มีความประสงค์จะขอผ่อนผันใช้ธนาคารค้ำประกันการชำระอากรขา  
เข้าและภาษีมูลค่าเพิ่ม เพื่อนำของออกก่อน ในระหว่างการพิจารณาของสำนักงานยังไม่แล้วเสร็จ

สำนักงานเห็นว่า สิ่งของตามเอกสารที่ส่งมาด้วยนี้อยู่ในข่ายที่อาจได้รับการยกเว้นอากรขาเข้า ดังนั้น  
ในระหว่างที่เรื่องอยู่ระหว่างการพิจารณา สำนักงานใคร่ขอให้กรมศุลกากรพิจารณาผ่อนผันให้ใช้ธนาคารค้ำประกัน  
แทนการชำระอากรขาเข้าและภาษีมูลค่าเพิ่มสำหรับสิ่งของดังกล่าวเป็นระยะ **ไม่เกิน 1 ปี** นับแต่วันที่ในหนังสือฉบับนี้  
หากพ้นกำหนดระยะเวลาดังกล่าว ขอให้กรมศุลกากรเรียกเก็บภาษีอากรพร้อมทั้งเงินเพิ่มก่อนได้ ทั้งนี้เว้นแต่สำนักงาน  
จะขยายเวลาออกไปให้อีก →

↓  
**ก่อนครบ 1 ปี**

ขอแสดงความนับถือ



# การทำใบขนขาเข้าวางประกัน บีโอไอ

ชำระเงินค่าภาษีอากรที่หน่วยงานของกรมศุลกากร				ประเภทใบขนขาเข้า <b>0</b>		เลขที่ใบขนขาเข้า <b>DEK0000000000</b>		เลขที่ใบขนขาเข้า <b>A005 05409 09348</b>					
ผู้นำของเข้า (ชื่อ ที่อยู่ โทรศัพท์)				เลขประจำตัวผู้เสียภาษีอากร สาขา		ภาษีอากรที่ค้ำประกัน		ค่าภาษีอากร (บาท)		เงินประกัน (บาท)			
INTECH (THAILAND) CO., LTD. เลขประจำตัวผู้เสียภาษีอากร สาขา 3030782243 0000				0.00		0.00		51,600.00		0.00			
ชื่อและเลขที่บัตรผ่านพิธีการ				ภาษีศรพสามิต		ภาษีเพื่อมหาดไทย		ภาษีมูลค่าเพิ่ม		0.00			
N/A N/A				0.00		0.00		76,000.00		0.00			
ใบอนุญาตนำเข้าหรือหนังสือรับรอง				รวมทั้งสิ้น		เลขที่บัญชีราคารวมสินค้า		0.00		127,600.00			
N/A HJSCSTXP15481500L				แบบ ร.ค.2 วันที่		HK110505		เลขที่ชำระภาษีอากร/ประกัน					
ชื่อยานพาหนะ				วันนำเข้า		ประเทศกำเนิด		รหัส		ประเทศต้นทางที่บรรจุ		รหัส	
HANJIN LAEM CHABANG				04/09/2554									
เครื่องหมายและเลขหมายหีบห่อ				จำนวนและลักษณะหีบห่อ		CHINA		CN		CHINA		CN	
MARKS BANGKOK S/NO.02 ISH-0006A MARKS BANGKOK S/NO.02 ISH-0007A				2 CASES		ทำรื้อที่นำเข้า		รหัส		สถานที่ตรวจปล่อย		รหัส	
จำนวนหีบห่อรวม (ตัวเลข)				(ตัวอักษร)		สำนักงานศุลกากรท่าเรือแหลมฉบัง		2801		ฝ่ายตรวจสินค้าขาเข้ารพศ.11สทก.		0141	
2 CASES				TWO CASES ONLY		อัตราแลกเปลี่ยน		USD 1.00 : 30.0059					
รายการที่ 1	ประเภทพิกัด	ราคาของ(เงินต่างประเทศ)	อัตราอากรขาเข้า	อากรขาเข้าตามปกติ	ค่าธรรมเนียม	รหัสสินค้าศรพสามิต	ภาษีศรพสามิต	ฐานภาษีมูลค่าเพิ่ม					
	84807100	USD 14,328.00	0.00	21,496.23	0.00	0.00	0.00	451,420.77					
	รหัสสถิติ หน่วย	ราคาของ(บาท)	อัตราอากรขาเข้า	อากรขาเข้าที่ชำระ	ภาษีอื่น	อัตราภาษีศรพสามิต	ภาษีเพื่อมหาดไทย	ภาษีมูลค่าเพิ่ม					
	000/KGM	429,924.54	5.000% : 0.000 KGM	0.00	0.00	0.00	0.00	31,599.45					
รายการที่ 2	รหัสสถิติพิเศษ	น้ำหนักสุทธิ	ปริมาณ		ชนิดของ		CN						
	000	298.000 KGM	1.000 SET (1.000 SET)		"NO BRAND"		an 0906/ต.จ./2000813						
	ใช้สิทธิ :BOI												
	84807100	USD 14,328.00	0.00	21,496.23	0.00	0.00	0.00	451,420.77					
000/KGM	429,924.54	5.000% : 0.000 KGM	0.00	0.00	0.00	0.00	31,599.45						
000	298.000 KGM	1.000 SET (1.000 SET)		"NO BRAND"		CN							
ใช้สิทธิ :BOI													



## ขั้นตอนการปฏิบัติพิธีการ กรณีใช้ Bank คำประกัน

1. ส่งข้อมูลใบข  
กรมฯ ตอบรับ

2. พิมพ์ใบข ติดต่อ bank ออกหนังสือคำประกัน  
- ระบุชื่อบริษัท เลขที่ใบข สิ้นค้าขาเข้า ชื่อเรือ/วันเรือเข้า จำนวนเงิน ระยะเวลา

3. นำหนังสือ Bank ,ใบข สิ้นค้า, สำเนาหนังสือ บีโอไอ ติดต่อหน่วยบัญชาการ  
สำนักงานศุลกากร/ด่านศุลกากร ที่นำเข้าและตรวจปล่อย

4. หน่วยบัญชาการออกเลขรับ Bank คำ  
ประกัน เจ้าหน้าที่ประทับตราในใบข สิ้นค้า  
และบันทึกข้อมูลวางประกันในระบบ  
อิเล็กทรอนิกส์



5. กรณีที่ต้องชำระภาษีมูลค่าเพิ่ม  
ออกใบเสร็จรับเงินและบันทึกข้อมูล  
วางประกันในใบเสร็จรับเงิน



## ขั้นตอนการปฏิบัติพิธีการ กรณีใช้ Bank คำประกัน (ต่อ)

ติดต่อหน่วยบริการศุลกากร ที่ทำ  
หน้าที่ตรวจปล่อย ท่า/ที่ นำของเข้า

กรณีใบอนุญาต Green line  
ตรวจสอบหนังสือบีโอไอ/ข้อมูลใบอนุญาต  
สินค้า

หน่วยธุรการ ลงรับเอกสาร  
(ต้องระบุเลขที่ใบอนุญาตไว้ที่มุมบน  
ด้านขวาของหนังสือ บีโอไอ)

ส่วนควบคุมทางศุลกากร Post Review



## ขั้นตอนการปฏิบัติพิธีการ กรณีมีหนังสือส่งปล่อย

ส่งข้อมูลใบขนสินค้า  
กรมฯ ตอรับ (ได้เลขที่ใบขน)

### Green line

พบเจ้าหน้าที่ ตรวจสอบหนังสือ  
สำนักงานฯ กับระบบข้อมูลใบขน

### Red line

พบเจ้าหน้าที่ตรวจสอบสินค้า หนังสือ  
สำนักงานฯ ระบบข้อมูลใบขนสินค้า

นำหนังสือสำนักงานฯ พิมพ์เลขที่ใบขนสินค้า มุมบนด้านขวา ติดต่อ  
งานธุรการ หน่วยบริการศุลกากรที่ตรวจปล่อย เพื่อลงทะเบียนรับ

นำใบขนสินค้าที่ผ่านการตรวจสอบจากหน่วยบริการศุลกากร  
ไปปล่อยที่โรงพักสินค้า



## การคืนอากร กรณีได้รับส่งเสริมการลงทุน


ชำระภาษีไว้  
ถูกต้อง




BOI พิจารณาให้ยกเว้นอากร/ลดหย่อน  
อากรขาเข้าและมีหนังสือให้กรมศุลกากร  
คืนอากรขาเข้าที่ชำระไว้แล้ว



โอนเงินเข้าบัญชี  
ธนาคาร ตามที่ได้  
ลงทะเบียนไว้กับกรม  
ศุลกากร



  
ติดต่อสำนักงานศุลกากร/ด่านศุลกากรที่  
นำเข้า ตรวจสอบ อนุมัติ คืนอากรขาเข้า  
(อากรขาเข้าสำหรับของที่ได้รับสิทธิ  
ประโยชน์)





## เอกสารที่ใช้ในการตรวจสอบเพื่อประกอบการคืนอากร

1. หนังสือสำนักงานฯ ที่พิจารณาให้ได้รับยกเว้น/ลดหย่อนอากรและให้กรมศุลกากรคืนอากรขาเข้า (เขียนเลขที่ใบขนสินค้าไว้ที่มุมบนด้านขวา)
2. สำเนาใบขนที่พิมพ์จากระบบ ( เป็นใบขนขาเข้าที่ข้อมูลถูกต้องตรงกับข้อมูลของกรม)
3. สำเนาอินวอยซ์และเอกสารประกอบที่นำของเข้า



## เอกสารที่ใช้ในการตรวจสอบเพื่อประกอบการคืนอากร (ต่อ)

4. คำร้องขอคืนอากร (กศก. 107) ติดอากรแสตมป์ 1 บาท

กรณีอื่น ๆ ระบุข้อความ ได้รับยกเว้นอากร/ลดหย่อนอากร จาก  
สำนักงานฯ ตามหนังสือที่ ออก...../..... ซึ่งได้ชำระไว้แล้ว  
ตามใบขนสินค้าขาเข้าเลขที่.....นำเข้าวันที่.....

ระบุเลขที่บัญชีธนาคาร /สาขา (ต้องตรงตามที่ลงทะเบียนไว้กับ  
กรมศุลกากรในระบบอิเล็กทรอนิกส์)

ใบแนบคำร้อง (กศก. 107 ก) ระบุเลขที่ใบขนสินค้า/รายการที่ขอ  
คืนอากร

กรรมการผู้จัดการ/ผู้มีอำนาจลงนาม ตามที่ได้ลงทะเบียนไว้กับกรมฯ



เอกสารที่ใช้ในการตรวจสอบเพื่อประกอบการค้ำประกัน (ต่อ)

5. หนังสือมอบอำนาจ สำเนาบัตรผู้มอบ, ผู้รับมอบ  
พยาน 2 คน
6. สำเนาหนังสือรับรองบริษัท ไม่เกิน 6 เดือน
7. ต้นฉบับใบเสร็จรับเงิน พร้อมสำเนา 1 ฉบับ
8. เอกสารอื่น ๆ ที่จำเป็น



## พิธีการศุลกากร ส่งออกของที่ได้รับส่งเสริมการลงทุน

### ระบบพิธีการส่งออกทางอิเล็กทรอนิกส์

ขั้นตอนการส่งออก 5 ขั้นตอน

- การจัดทำใบขนขาออก
- การบรรจุสินค้าและการจัดทำใบกำกับการขนย้ายสินค้า
- การขนย้ายสินค้าผ่านสถานีรับบรรทุก ณ ท่า/ที่ หรือ สนามบินที่ส่งออก
- การตัดบัญชีใบกำกับการขนย้าย
- การรับบรรทุกของส่งออก



## พิธีการศุลกากร ส่งออกของที่ได้รับส่งเสริมการลงทุน

ใบขนสินค้าขาออก ขอใช้สิทธิ์ BOIสามารถบันทึกข้อมูลรายละเอียด  
ใบขนสินค้าจัดกลุ่มรายการตามพิกัดศุลกากรและสูตรการผลิต  
(ถ้ามี) และ Model (ถ้ามี) โดยต้องสำแดงรายละเอียดชนิดสินค้า  
ให้ครบถ้วนตามเงื่อนไขที่ระบุในการขอใช้สิทธิ์ส่งเสริมการลงทุน



## พิธีการศุลกากร ส่งออกของที่ได้รับส่งเสริมการลงทุน

สิทธิส่งเสริมการลงทุน BOI ให้ระบุค่าดังนี้

- BOI = y (ในส่วนของ Export Declaration Detail)
- Privilege Code = 003
- ExPort Tariff = 9PART3
- Tariff Code = บันทึกพิกัดศุลกากรให้ตรงกับชนิดของของที่ส่งออก
- BOI License No= เลขที่ผลิตภัณฑ์ที่ได้รับการส่งเสริมการลงทุน (Product Code) หรือเลขที่สูตรการผลิตของ BOI
- กรณีมีการโอนสิทธิ BOI ให้ใช้สำเนาใบขนสินค้าขาออกพิมพ์จากผู้ส่งออก โดยระบุวันที่รับบรรทุก (Load Date) พร้อมแสดงรายการโอนสิทธิ BOI ด้วย



## การเรียกเก็บภาษีอากร สำหรับของนำเข้าที่ได้รับสิทธิส่งเสริมการลงทุน

- วัตถุดิบและวัสดุจำเป็น คงเหลือ/ไม่ได้ผลิตเพื่อส่งออก
- เครื่องจักร ผิดเงื่อนไข

เรียกเก็บภาษีอากร ตามสภาพ ณ วันนำเข้า

สำนักงานศุลกากร/ด่านศุลกากร ที่นำเข้า/ตรวจปล่อย เป็นผู้เรียกเก็บ  
ตามพิกัด อัตรา ราคา ตามใบขนสินค้าที่ใช้สิทธิประโยชน์นำเข้า

### ภาษีอากรที่ต้องชำระ

อากรขาเข้า

ภาษีมูลค่าเพิ่ม

เบี้ยปรับภาษีมูลค่าเพิ่ม 1 เท่า

เงินเพิ่มภาษีมูลค่าเพิ่ม ร้อยละ 1.5% ต่อเดือน

(นับจากวันยื่นใบขนสินค้าจนถึงวันชำระ)



## การเรียกเก็บภาษีอากร สำหรับของนำเข้าที่ได้รับสิทธิส่งเสริมการลงทุน

การอนุญาตให้จำหน่ายเครื่องจักร และให้กรมศุลกากรเรียกเก็บ  
ตามสภาพ ณ วันที่สำนักงานฯ กำหนด

สำนักงานศุลกากร/ด่านศุลกากร ที่นำเข้า-ตรวจปล่อย เป็น  
ผู้เรียกเก็บจากใบขนสินค้าขาเข้าที่ใช้สิทธิประโยชน์

ต้องชำระ

อากรขาเข้า

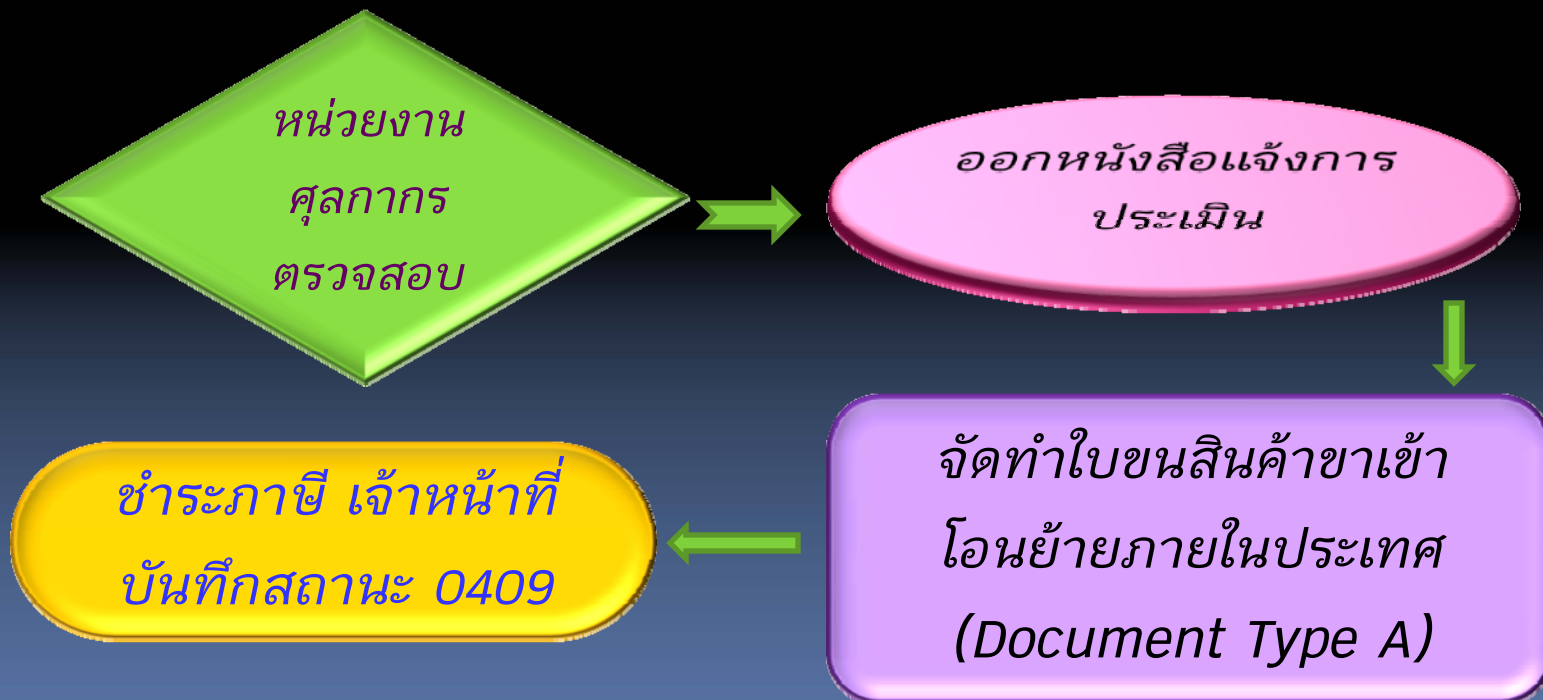
ภาษีมูลค่าเพิ่ม





การเรียกเก็บภาษีอากร สำหรับของนำเข้าที่ได้รับสิทธิส่งเสริมการลงทุน

**การเรียกเก็บภาษีอากรสำหรับส่วนสูญเสีย**  
สำนักงานศุลกากร/ด่านศุลกากร ที่ของนั้นตั้งอยู่  
เป็นผู้เรียกเก็บ





การเรียกเก็บภาษีอากร สำหรับของนำเข้าที่ได้รับสิทธิส่งเสริมการลงทุน

**การเรียกเก็บภาษีอากรผลิตภัณฑ์สำเร็จรูป  
สำนักงานศุลกากร/ด่านศุลกากร ที่ของนั้นตั้งอยู่  
เป็นผู้เรียกเก็บ**

จัดทำใบขนสินค้าขาเข้า  
โอนย้ายภายในประเทศ  
(Document Type A)



ถ้าพบว่าสำแดงพิกัดอัตราไม่  
ถูกต้อง ส่งพิจารณาความผิด



ติดต่อหน่วยงานศุลกากร ตรวจสอบ  
พิกัด อัตรา ราคาศุลกากร ก่อน  
บันทึกสถานะ 0409



www.kadook.com

Thank you!  
please come again



แล้วมาเยี่ยมชมกันอีกน้า

ฝ่ายเอกสิทธิ์และสิทธิประโยชน์

สำนักงานสุลกากรท่าเรือกรุงเทพ โทร. **02-667-7640**

ฝ่ายเอกสิทธิ์และส่งเสริมการลงทุน

สำนักงานสุลกากรตรวจสินค้าท่าอากาศยานสุวรรณภูมิ โทร. **02-134-1250**